

## LES INDICATEURS 2015

### Pour l'amélioration de la qualité et de la sécurité des soins

Dans une démarche d'information et de transparence, le centre hospitalier d'Aire-sur-la-Lys met à disposition du public et des professionnels, les indicateurs qualité de l'établissement tel que prévus aux articles L.6144-1 et L.6161-2 du Code de la Santé Publique.

### Indicateurs du tableau de bord des infections nosocomiales

**OBJECTIF** : prévenir la survenue des infections associées aux soins, dites « nosocomiales »

**DEFINITIONS** :

- **ICSHA.2** : indicateur de consommation de produits hydro-alcooliques pour l'hygiène des mains des professionnels de santé et des patients.
- **ICATB.2** : indicateur reflétant le niveau d'engagement de l'établissement dans une démarche visant à optimiser l'efficacité des traitements antibiotiques
- **ICA-BMR** : indicateur évaluant l'organisation pour la maîtrise de la diffusion des bactéries multirésistantes, les moyens mobilisés et les actions mises en œuvre par l'établissement
- **ICALIN 2**: indicateur évaluant l'organisation de la lutte contre les infections nosocomiales dans l'établissement, les moyens mobilisés et les actions mises en œuvre par l'établissement

Les résultats de chaque indicateur sont donnés sous la forme d'une classe de A à E (A étant la meilleure des classes),







Thème	Résultats 2015		Evolution par rapport à l'année précédente
Hygiène des mains <b>ICSHA .2</b>	<b>80/100</b>	<b>B</b>	
Bon usage des antibiotiques <b>ICATB.2</b>	<b>53/100</b>	<b>C</b>	
Maîtrise des bactéries multirésistantes <b>ICA-BMR</b>	<b>92/100</b>	<b>A</b>	
Prévention des infections nosocomiales <b>ICALIN.2</b>	<b>82/100</b>	<b>A</b>	

## Indicateurs de qualité issus du dossier patient

Ces indicateurs, identiques pour tous les établissements de santé, ont été mis au point par la Haute Autorité de santé.

Il a été démontré que la mesure régulière de ces indicateurs (tous les 2 ans), et la prise en compte de leur résultat contribuent à l'amélioration de la qualité.

Les résultats de chaque indicateur sont donnés sous la forme d'une classe de A à C (A étant la meilleure des classes)

Thème	Résultats 2013 de l'établissement		Evolution par rapport à l'année précédente	Positionnement par rapport à la moyenne nationale
Tenue du dossier patient	81%	B		
Délai d'envoi du courrier de fin d'hospitalisation	63%	C		
Evaluation de la douleur	95%	A		
Dépistage des troubles nutritionnels	98%	A	